

RISPONDE ALLA NORMATIVA VIGENTE SUI SANITARI SOSPESI:
 UNI EN 997:2007 (WC)
 UNI EN 14528:2008 (BIDET)
 PORTATA kg 400

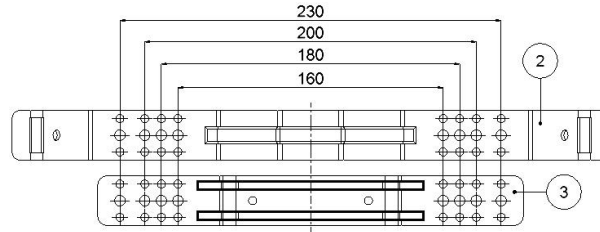
CON INTERASSE 160 mm USARE IL TUBO DI SCARICO LIQUAMI Ø90 mm.
 NEL MURARE IL SUPPORTO NON USARE COME RIEMPIMENTO CARTA O
 CARTONE.

| | | | |
|---|---|--------------------------|-------------------|
| | | | |
| Rev. | Descrizione Modifica | | Data Modifica |
| Materiale 1: DX51 - Z140 EN 10142 | | Materiale 2: // | Trattamento: |
| Utilizzo: TELAIO PER L'INSTALLAZIONE DI SANITARI WC E BIDET AVENTI INTERASSE DA 160 A 230. | | | |
| Caratteristiche: SECONDO NORMATIVA WC: UNI EN 997:2018 - SECONDO NORMATIVA BIDET: UNI EN 14528:2018. | | | |
| | | | |
|  HYDRAULIC & FIXING SYSTEM | Descrizione: FISSA SANITARI SOSPESI BASE | Autore: Mariarosa Pepe | Data : 22/02/2023 |
| | | Disegno/Codice: 490-BASE | |
| | | Foglio 1 di 2 | |
| Il disegno è di proprietà della OTERACCORDI S.p.A. che tutela i propri diritti a termine di legge | | | |

Unico supporto universale sul quale si montano tutti i sanitari sospesi WC e BIDET con i seguenti interassi: 160 - 180 - 200 - 230 mm.

- 1-Montare la traversa superiore (2), alle piantane (1) con l'interasse richiesto dal sanitario utilizzare le viti in dotazione (4).
- 2-Montare la traversa inferiore (3), alle piantane (1) utilizzare le viti autofilettanti trilobate in dotazione (4).

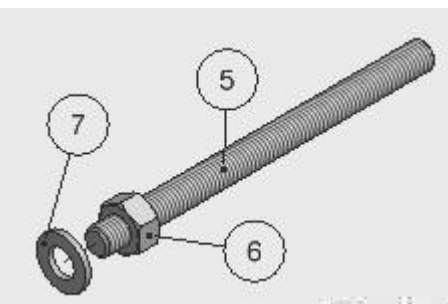
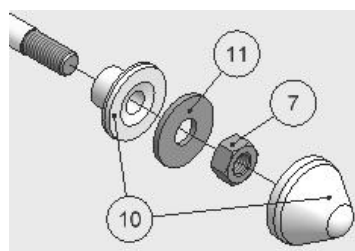
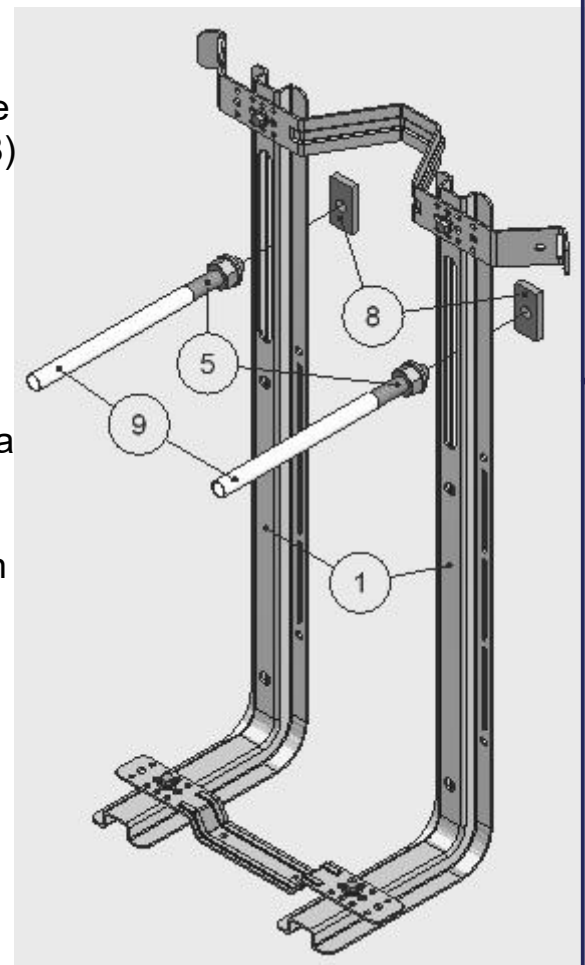
Utensile per il montaggio: cacciavite a croce PH3



- 1-Avvitare le due barre filettate (5) nei fori delle piastrine rettangolari (8) e bloccarne l'avvitamento.

- 2-Regolare l'altezza delle due barre traslandole su e giù dall'asola verticale della piantana (1).

- 3-Rivestire le barre con il rivestimento (9) ed i cappucci in dotazione (10-11-7-10).



- 1-Avvitare i dadi M12 (6) alle barre filettate M12 (5) per circa 10 mm.

- 2-Inserire sulle barre filettate M12 (5) le rondelle (7)

| Rev. | Descrizione Modifica | Data Modifica |
|------|---|------------------------|
| | Materiale 1: DX51 - Z140 EN 10142 | Materiale 2: // |
| | Trattamento: | |
| | Utilizzo: TELAIO PER L'INSTALLAZIONE DI SANITARI WC E BIDET AVENTI INTERASSE DA 160 A 230. | |
| | Caratteristiche: SECONDO NORMATIVA WC: UNI EN 997:2018 - SECONDO NORMATIVA BIDET: UNI EN 14528:2018. | |



Descrizione:

FISSA SANITARI SOSPESI BASE

Autore: Mariarosa Pepe

Data : 22/02/2023

Disegno/Codice: 490- BASE

Foglio
2 di 2

Il disegno è di proprietà della OTERACCORDI S.p.A. che tutela i propri diritti a termine di legge