
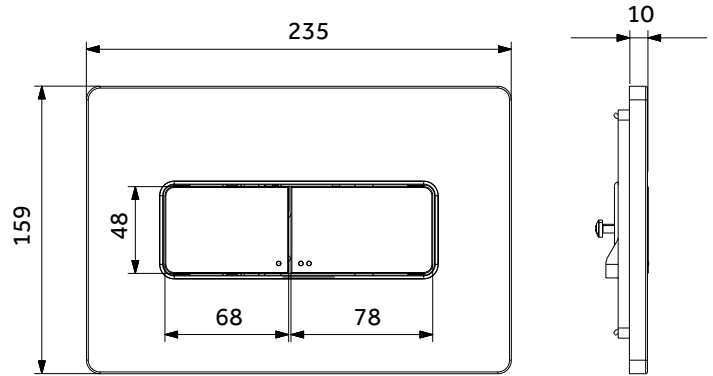



Cod. / Item  
**JP1C**

**Placca cromo doppio scarico, a due pulsanti rettangolari**  
*Chromed plate double flush, with two rectangular buttons*



Altre colorazioni disponibili  
*Other available colours*

## ITA

Finitura cromo  
Di dimensioni compatte per arredare con gusto e discrezione

Due volumi di scarico, entrambi parzializzabili liberamente ad ogni azionamento in base a quanto in profondità viene premuto il pulsante

**Dimensioni (l x h) 23,5 x 16 cm**

### Accessori inclusi

- Placca di comando con pulsanti
- Controplacca per ancoraggio alla cassetta incasso
- N. 2 viti a innesto rapido per ancoraggio controplacca alla cassetta wc
- N. 1 vite a innesto rapido per cartuccia a gravità
- N. 1 travetto a dima per trovare immediatamente la giusta regolazione della vite per cartuccia a gravità in base allo spessore del muro

## ENG

Chromed finish  
Compact dimensions for stylish and discreet furnishing

Dual flush volumes, both manually adjustable at each operation according to button press depth

**Dimensions: 23.5 x 16 cm (W x H)**

### Included in the package:

- Control plate with buttons
- Mounting sub-plate for concealed cistern anchoring
- 2 quick-fit screws for sub-plate anchoring to WC cistern
- 1 quick-fit screw for gravity cartridge
- 1 template rail for immediate adjustment of gravity cartridge screw based on wall thickness

Cod. / Item	EAN	Peso / Weight	Dimensioni scatola / Box dimensions
JP1C	8029954017416	0,350 kg	27,8 x 19 x 4,7 cm

**NATIVA®** è un marchio di proprietà di C.R. srl - **NATIVA®** is a trademark owned by C.R. srl

Prodotto da: / Manufactured by: **C.R. srl**  
Via dei Liutai 3, 41013 Castelfranco Emilia (MO), Italy  
Tel.: +39 059 924713 - e-mail: cr@crsmart.it - website: www.crsmart.it

